



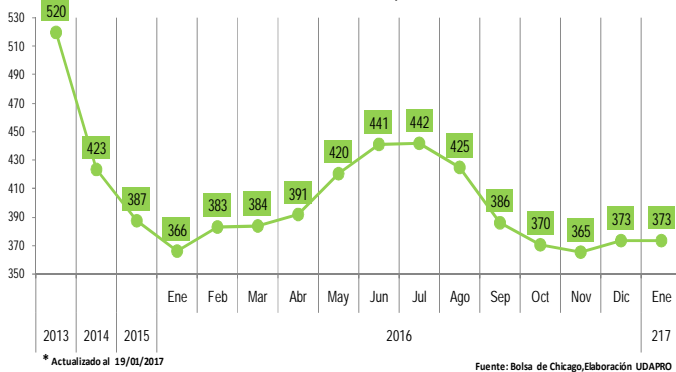
BOLETÍN SEMANAL - CIFRAS

Bolivia, 20 de Enero de 2017 Nº 172

UDAPRO
Unidad de Análisis Productivo

PRECIOS INTERNACIONALES DE PRODUCTOS AGROINDUSTRIALES

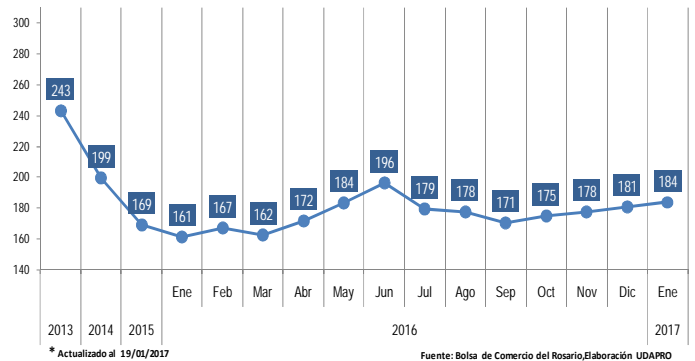
Arroz White elaborado 5% grano partido
En dólares americanos por tonelada



<http://siip.produccion.gob.bo/precios/2017010301.xlsx>

El precio del arroz, esta semana se presentó con una tendencia estable. Las existencias de arroz de Brasil se situaron en alrededor de 29,480 toneladas en diciembre de 2016, sin cambios respecto a noviembre de 2016 y cerca del 74% menos de las 115,126 toneladas en diciembre de 2015, según la agencia nacional de abastecimiento de cereales Conab.

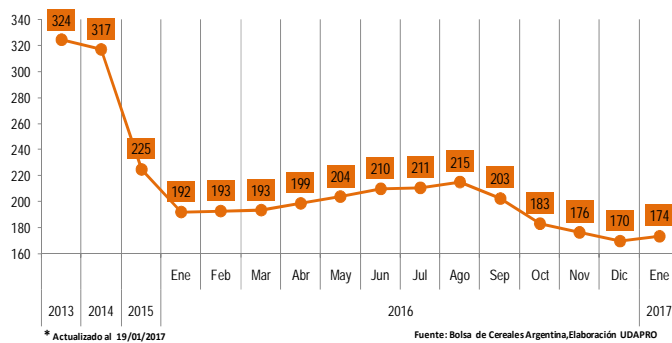
Maíz Amarillo, FOB Rosario/Buenos Aires
En dólares americanos por tonelada



<http://siip.produccion.gob.bo/precios/2017010302.xlsx>

En el mercado de Rosario, cerró con una tendencia positiva del 1,6%. Los futuros de maíz de Chicago cerraron al alza debido a la caída del dólar y la fuerza de los futuros de grano de soja, fortalecidos por las intensas lluvias registradas en Argentina. De acuerdo al estimado actual, Sudamérica va a cosechar 124,3 millones de t.m. contra los 97,2 millones del ciclo pasado.

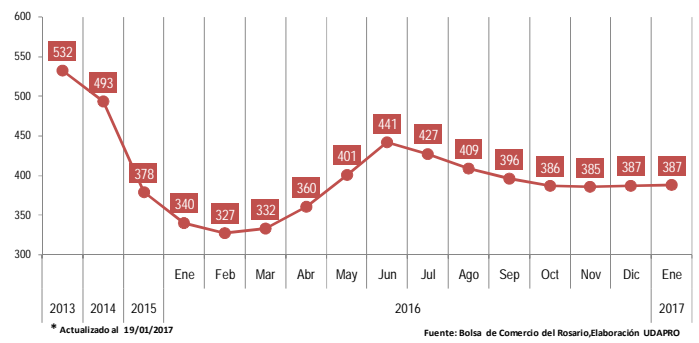
Trigo: FOB Puertos Argentinos
En dólares americanos por tonelada



<http://siip.produccion.gob.bo/precios/2017010303.xlsx>

El precio del trigo presentó una tendencia positiva del 2,3%. La cosecha de la Argentina fue estimada por el USDA en 15 millones de toneladas, por encima de los 14,14 millones del trabajo de diciembre. El saldo exportable fue elevado de 8 a 8,60 millones. Ayer, el Minagro elevó su cálculo de 15,70 a 16 millones de toneladas.

Soya, FOB Rosario/Buenos Aires
En dólares americanos por tonelada



<http://siip.produccion.gob.bo/precios/2017010304.xlsx>

En el mercado de Rosario el precio de la soya cerró con una tendencia estable. Para la Argentina, el USDA proyectó la producción de soya en 57 millones de toneladas, sin cambios respecto de diciembre. En el nivel local, ayer el Minagro estimó en 56 millones de toneladas el volumen de la cosecha de la oleaginosa.

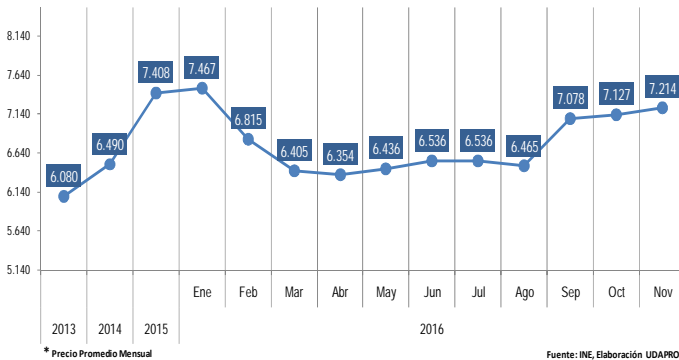


BOLETÍN SEMANAL - CIFRAS

Bolivia, 20 de Enero de 2017 Nº 172

PRECIOS INTERNACIONALES DE PRODUCTOS AGROINDUSTRIALES

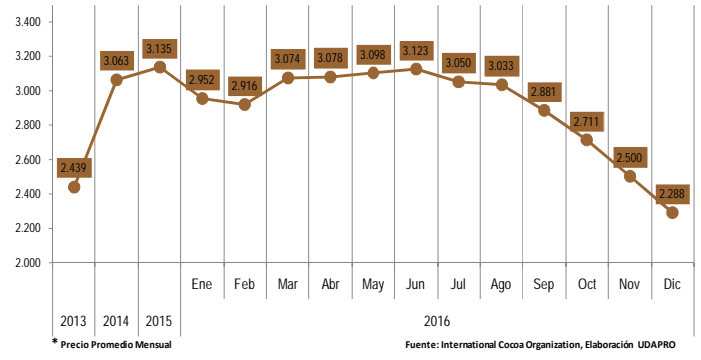
Evolución de Precios de Nueces del Brasil
En dólares americanos por tonelada



<http://siip.produccion.gob.bo/precios/2017010305.xlsx>

El precio de nueces de Brasil (Nuez Amazónica), presentó con una tendencia positiva del 1,2%. A la fecha no existe una serie de precios internacionales de nueces del Brasil, por lo que solo se tiene datos de precios relativos de las exportaciones de Bolivia. El país al ser principal productor y exportador, cubre el 75% de la demanda mundial, con sus principales mercados de Reino Unido, Alemania y EE.UU.

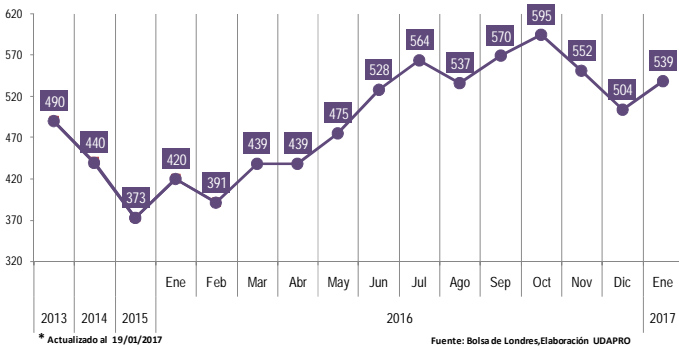
Cacao en Grano, CIF USA y Puertos Europeos
En dólares americanos por tonelada



<http://siip.produccion.gob.bo/precios/2017010306.xlsx>

El precio del cacao en grano presentó una tendencia negativa del 8,5%. Tras un déficit de producción de cerca de 150,000 toneladas en la temporada 2015/2016, que comenzó en octubre, pronto el mundo tendrá más oferta de la que necesita. La producción superará la demanda en 93,000 toneladas en la temporada 2016/2017, de acuerdo con Rabobank. Sería la mayor superabundancia desde 2010/2011.

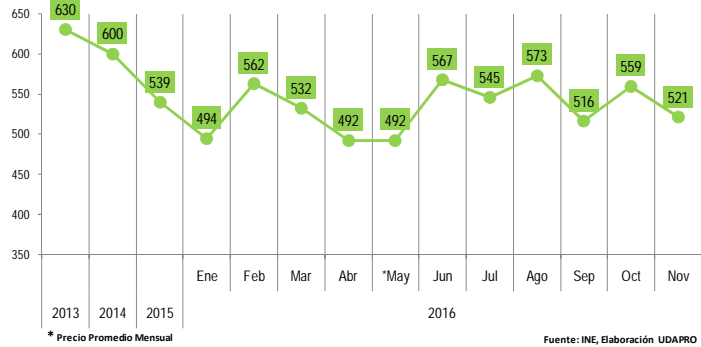
Azúcar Refinada, Nro. 5/Londres
En dólares americanos por tonelada



<http://siip.produccion.gob.bo/precios/2017010307.xlsx>

El precio del azúcar presentó una tendencia positiva del 6,8%. En la campaña agrícola 2015, Brasil fue el mayor productor de caña de azúcar concentrando el 36% de la producción mundial, le siguió India con el 19% y China con 7%. Bolivia sobrepasó las 8 millones de toneladas en el año agrícola 2014/2015.

Evolución de Precios de Alcohol Etílico
En dólares americanos por tonelada



<http://siip.produccion.gob.bo/precios/2017010308.xlsx>

El precio del alcohol etílico presentó una incidencia negativa del 7,0%. Se tiene como referencia los precios relativos de exportaciones de Bolivia, al no existir una serie de precios internacionales. Se tomó como referencia la nandina 2207100000 (Alcohol etílico sin desnaturar con grado alcohólico volumétrico superior o igual al 80% vol; alcohol etílico y aguardiente desnaturados, de cualquier graduación)



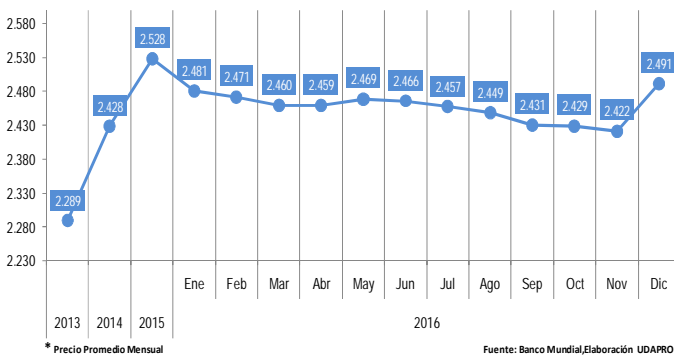
BOLETÍN SEMANAL - CIFRAS

Bolivia, 20 de Enero de 2017 Nº 172

UDAPRO
Unidad de Análisis Productivo

PRECIOS INTERNACIONALES DE PRODUCTOS AGROINDUSTRIALES

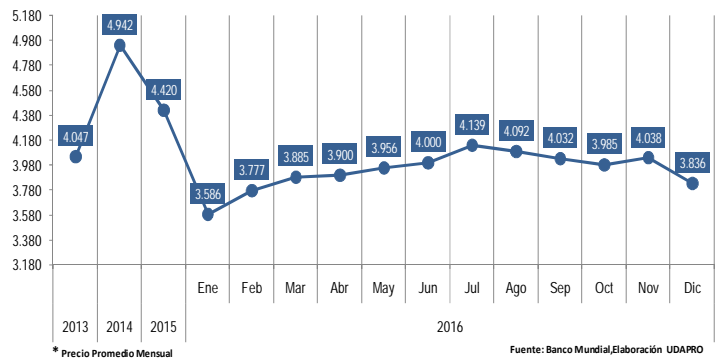
Carne de Ave (Pollo), precio spot
En dólares americanos por tonelada



<http://siip.produccion.gob.bo/precios/2017010309.xlsx>

El precio de la carne de pollo, presentó una tendencia positiva del 2,9%. Según el informe del USDA, indica que como consecuencia de una mayor demanda por el producto brasileño, la producción de pollo de engorde de este país se espera que crezca un 3% en 2017, hasta los 14 millones de toneladas métricas..

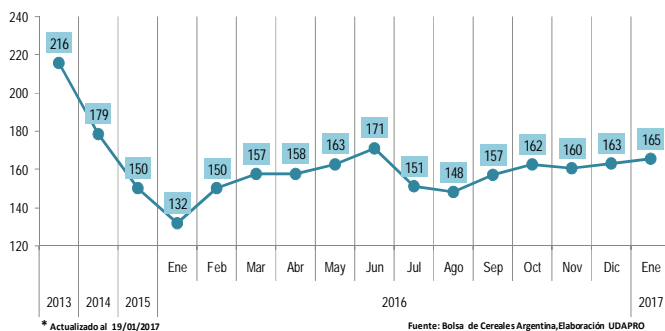
Carne Bovina: Precios CIF Importación de EE.UU.
En dólares americanos por tonelada



<http://siip.produccion.gob.bo/precios/2017010310.xlsx>

El precio de la carne de res, cerró con una tendencia negativa del 5,0%. Los sacrificios durante esta semana llegaron a 145,000 cabezas, contra 183,000 de la semana pasada y contra 130,000 del año pasado. Con esto se calcula que el sacrificio de la semanal fue de 609,000 cabezas, contra 575,000 en 2015. Se espera que la producción de carne de res suba 2.3% en el primer trimestre del año.

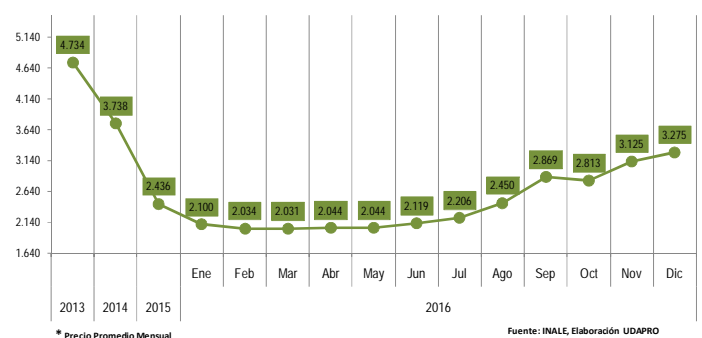
Sorgo: FOB Rosario/Buenos Aires
En dólares americanos por tonelada



<http://siip.produccion.gob.bo/precios/2017010311.xlsx>

El precio del sorgo, esta semana se presentó con una tendencia positiva del 1,1%. La Producción Mundial de Sorgo del año pasado fue de 60,16 millones de toneladas. Los 63,72 millones de toneladas estimados este año podrían significar un incremento de 3,56 millones de toneladas o un 5,92% en la producción de sorgo alrededor del mundo.

Leche en Polvo Entera (Oseania)
En dólares americanos por tonelada



<http://siip.produccion.gob.bo/precios/2017010312.xlsx>

El precio de la leche en polvo presentó una tendencia positiva del 5,0%. Según la FAO la constante demanda de importaciones de los mercados de Oriente Medio y África del Norte, además de China, sumada a la limitada disponibilidad de suministro en Nueva Zelandia (principal proveedor mundial), provocó que los precios de la leche entera en polvo aumentaran un 11%.



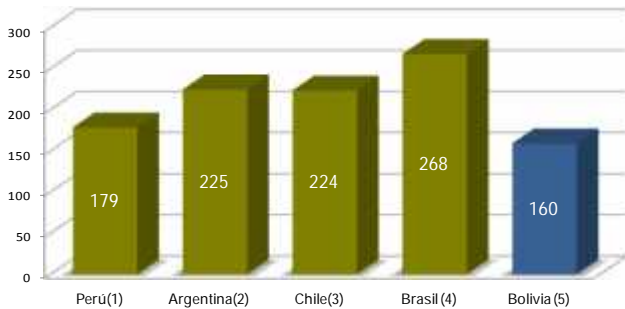
BOLETÍN SEMANAL - CIFRAS

UDAPRO
Unidad de Análisis Productivo

Bolivia, 20 de Enero de 2017 N° 172

COMPARACIÓN DE PRECIOS INTERNACIONALES ACTUALIZADO AL 19 DE ENERO DE 2016

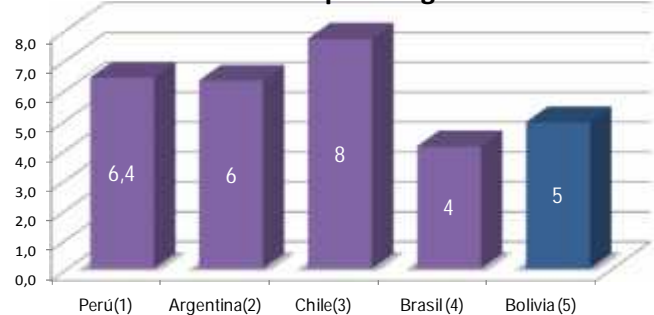
Precios Comparativos de Harina de Trigo
En bolivianos por quintal de 50 kg.



* Para realizar la comparación, en Bolivia se tomó como referencia el precio de harina importada.

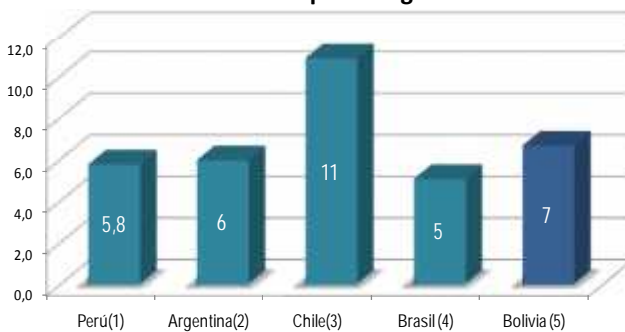
<http://siip.produccion.qob.bo/precios/2017010313.xlsx>

Precios Comparativos de Azúcar Blanca
En bolivianos por kilogramo



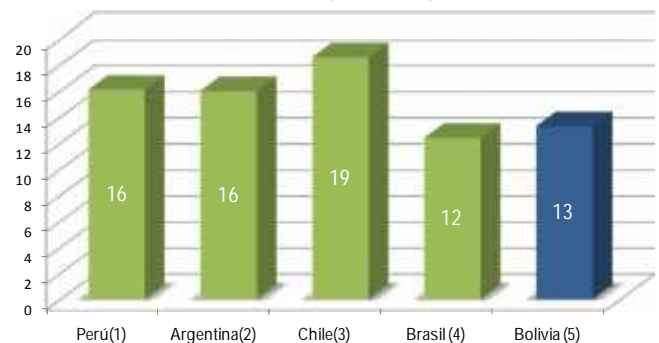
<http://siip.produccion.qob.bo/precios/2017010314.xlsx>

Precios Comparativos de Arroz Grano Largo de 1º
En bolivianos por kilogramo



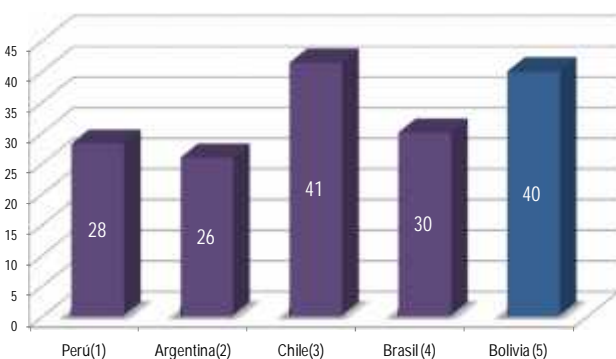
<http://siip.produccion.qob.bo/precios/2017010315.xlsx>

Precios Comparativos de Carne pollo eviscerado
En bolivianos por kilogramo



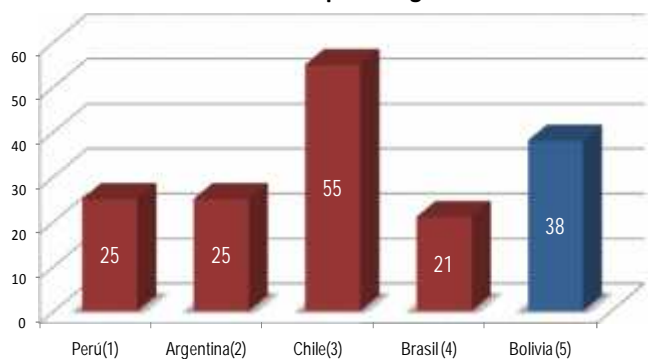
<http://siip.produccion.qob.bo/precios/2017010316.xlsx>

Precios Comparativos de Carne de Res s/hueso
En bolivianos por kilogramo



<http://siip.produccion.qob.bo/precios/2017010317.xlsx>

Precios Comparativos de Carne de Res Molida Especial
En bolivianos por kilogramo



<http://siip.produccion.qob.bo/precios/2017010318.xlsx>

FUENTES: Elaboración UDAPRO
(1) SISAP: <http://sisap.ming.gob.pe/sisap/portal2/ciudades/>
(2) <https://www.jumbo.com.ar/LoginPreHome.aspx>
(3) <http://www.jumbo.dif.O/CategoryDisplay?cab=4007>
(4) <http://www.grupochama.com.br/>
(5) MDRyT-QAP



BOLETÍN SEMANAL - CIFRAS

UDAPRO
Unidad de Análisis Productivo

Bolivia, 20 de Enero de 2017 N° 172

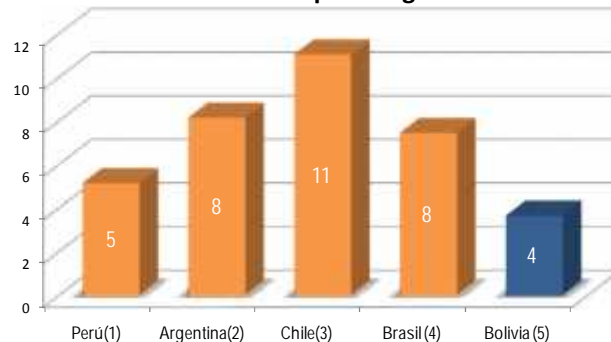
COMPARACIÓN DE PRECIOS INTERNACIONALES ACTUALIZADO AL 19 DE ENERO DE 2016

Precios Comparativos del Tomate
En bolivianos por kilogramo



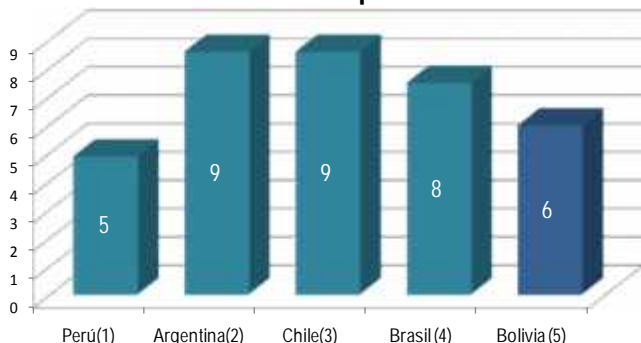
<http://siip.produccion.gob.bo/precios/2017010319.xlsx>

Precios Comparativos de Papa
En bolivianos por kilogramo



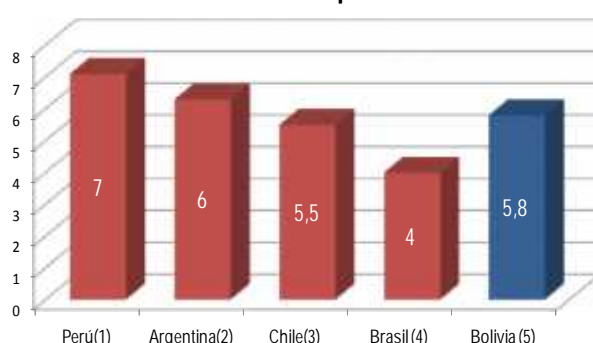
<http://siip.produccion.gob.bo/precios/2017010320.xlsx>

Precios Comparativos de la Leche Pasteurizada
En bolivianos por litro



<http://siip.produccion.gob.bo/precios/2017010321.xlsx>

Precios Comparativos de la Leche en Polvo
En bolivianos por litro



<http://siip.produccion.gob.bo/precios/2017010322.xlsx>

En los precios del quintal de la harina de trigo importado, Bolivia presenta el precio más bajo de la región con Bs. 160 por quintal (Perú Bs. 179). El arroz se presenta como el cuarto precio más bajo, con Bs. 7 el kilo (Brasil Bs. 5, Perú Bs. 5,8 y Argentina Bs. 6). El kilo de azúcar blanca granulada se lo puede adquirir en Bs. 5 lo que representa el segundo precio más bajo de la región (Brasil Bs. 4).

El kilo del pollo se muestra como el segundo precio más bajo con Bs. 13 (Brasil Bs. 12). La carne de res sin hueso se presenta como el cuarto precio más bajo de la región con Bs. 40 el kilo (Argentina Bs. 68, Perú Bs. 28 y Brasil Bs. 30).

El litro de leche pasteurizada en el país se presenta con el segundo precio mas bajo de la región con Bs. 6 y el litro de la leche en polvo se presenta como el tercer precio más bajo, con Bs. 5,8 el litro.

Nota metodológica: Los precios comparativos de los diferentes productos están representados en moneda boliviana con el tipo de cambio actual de cada país. El precio que se presenta para cada país, es el precio promedio que paga cada ciudadano por el producto en su respectivo país.

FUENTES: Elaboración UDAPRO

(1) SISAP: <http://sisemas.mina.gob.pe/sisap/portal/2/ciudades/>
(2) <https://www.jumbo.com.ar/loginPreHome.aspx>
(3) <http://www.jumbo.cl/FO/CategoryDisplay?cab=4007>
(4) <http://www.grupochama.com.br/>
(5) MDRyT-OAP